



УПРАВЛЕНИЕ ФЕДЕРАЛЬНОЙ СЛУЖБЫ  
ГОСУДАРСТВЕННОЙ СТАТИСТИКИ  
ПО Г. САНКТ-ПЕТЕРБУРГУ  
И ЛЕНИНГРАДСКОЙ ОБЛАСТИ

# ОПЕРАТИВНЫЕ ДАННЫЕ ПО ИНДЕКСУ ПРОМЫШЛЕННОГО ПРОИЗВОДСТВА В ЛЕНИНГРАДСКОЙ ОБЛАСТИ

за июнь 2024 года

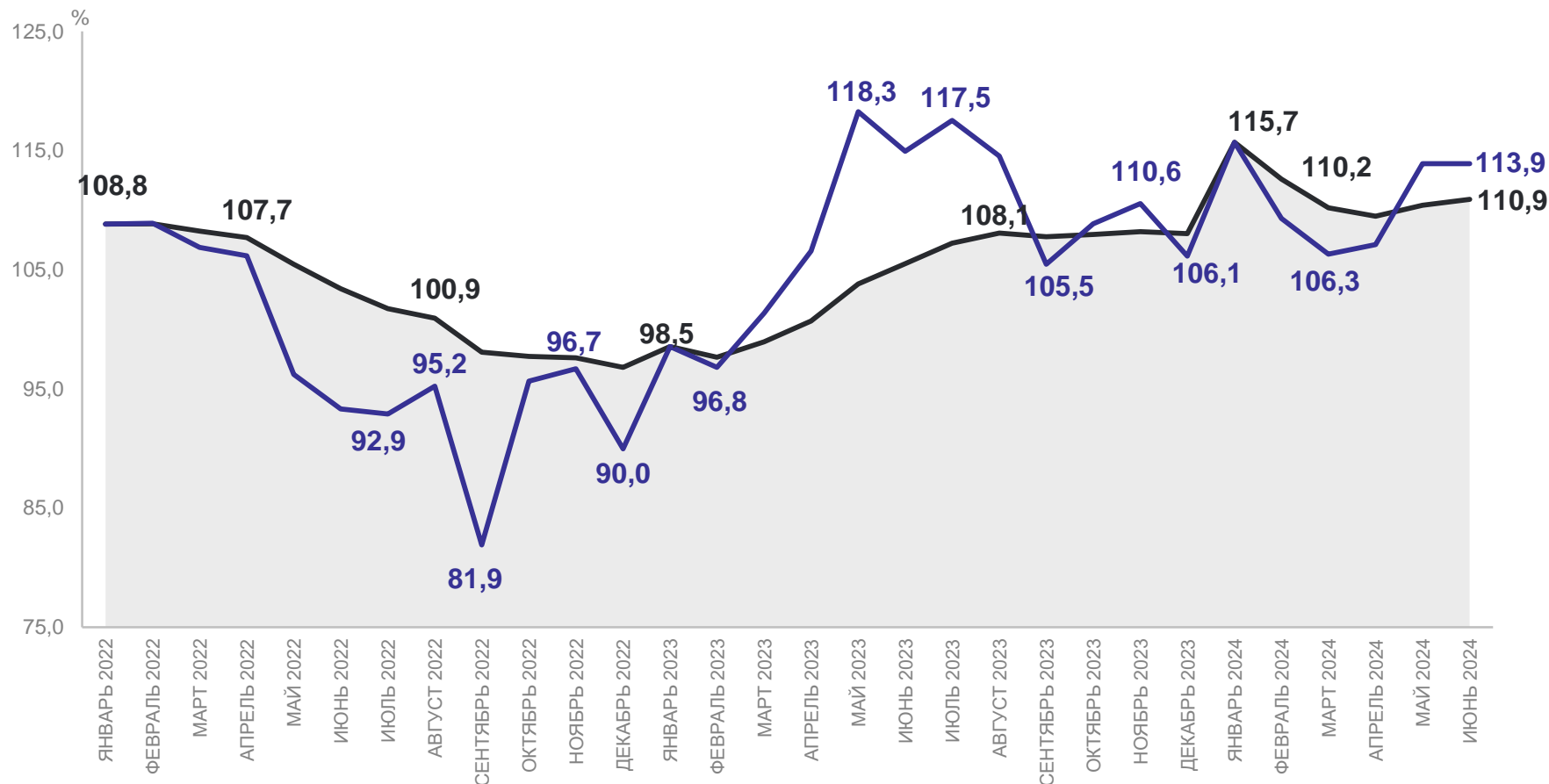
25.07.2024

Ленинградская область

# ИНДЕКС ПРОМЫШЛЕННОГО ПРОИЗВОДСТВА

## В ИЮНЕ 2024 г.

ПЕТРОСТАТ



● За период с начала года к соответствующему периоду прошлого года

— За месяц к соответствующему месяцу прошлого года



Январь-июнь 2024 г. к январю-июню 2023 г.

**110,9**



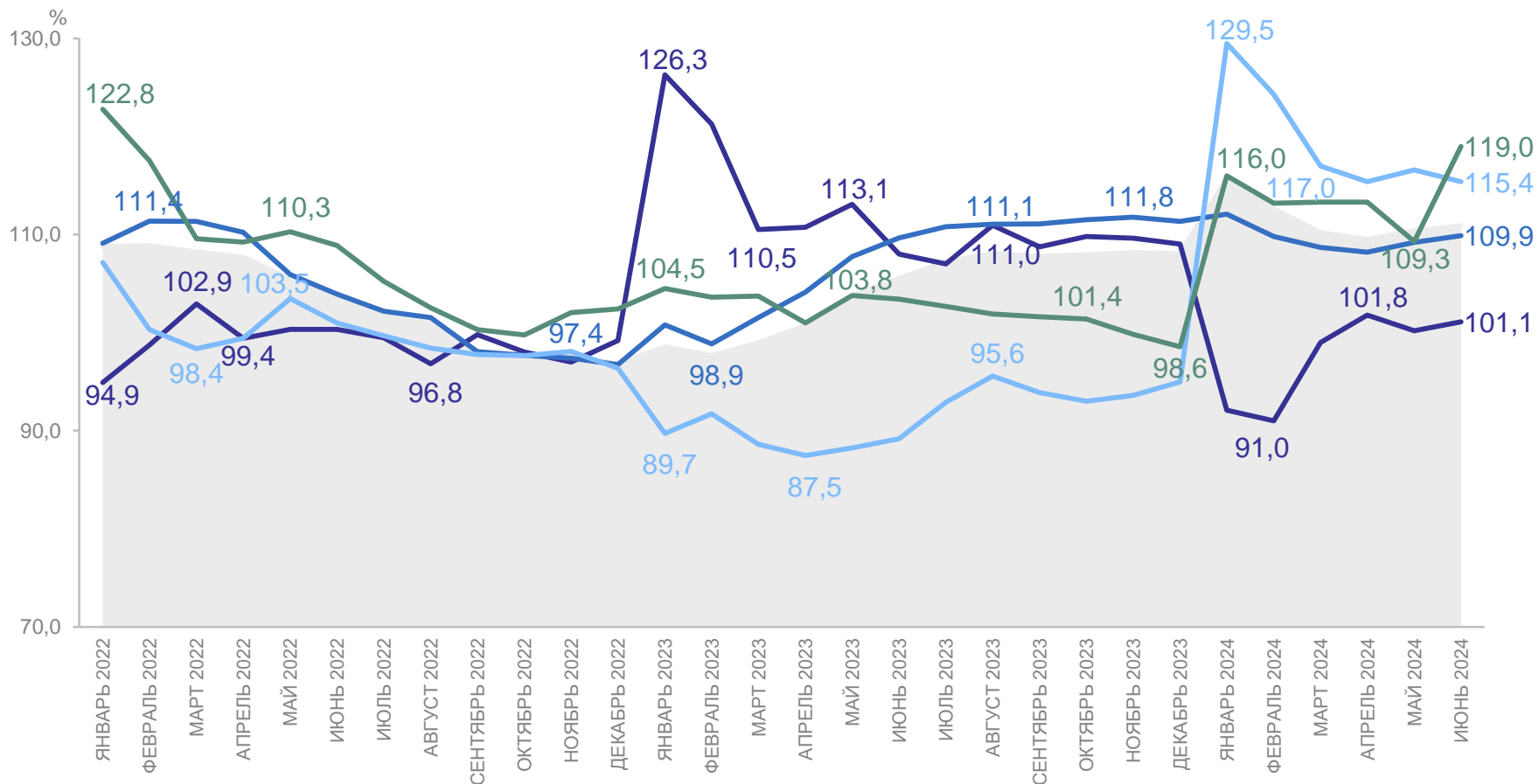
Июнь 2024 г. к июню 2023 г.

**113,9**

# ИНДЕКСЫ ПРОИЗВОДСТВА ПО СЕКТОРАМ ПРОМЫШЛЕННОСТИ

ПЕТРОСТАТ

ЯНВАРЬ – ИЮНЬ 2024 г. В % К ЯНВАРЮ – ИЮНЮ 2023 г.



● Индекс промышленного производства

— Добыча полезных ископаемых  
— Обеспечение электрической энергией, газом и паром; кондиционирование воздуха

— Обработка производств  
— Водоснабжение; водоотведение, организация сбора и утилизации отходов, деятельность по ликвидации загрязнений

## ИНДЕКС ПРОМЫШЛЕННОГО ПРОИЗВОДСТВА



110,9

Добыча полезных ископаемых



101,1

Обработывающие производства



109,9

Обеспечение электрической энергией, газом и паром; кондиционирование воздуха



115,4

Водоснабжение; водоотведение, организация сбора и утилизации отходов, деятельность по ликвидации загрязнений

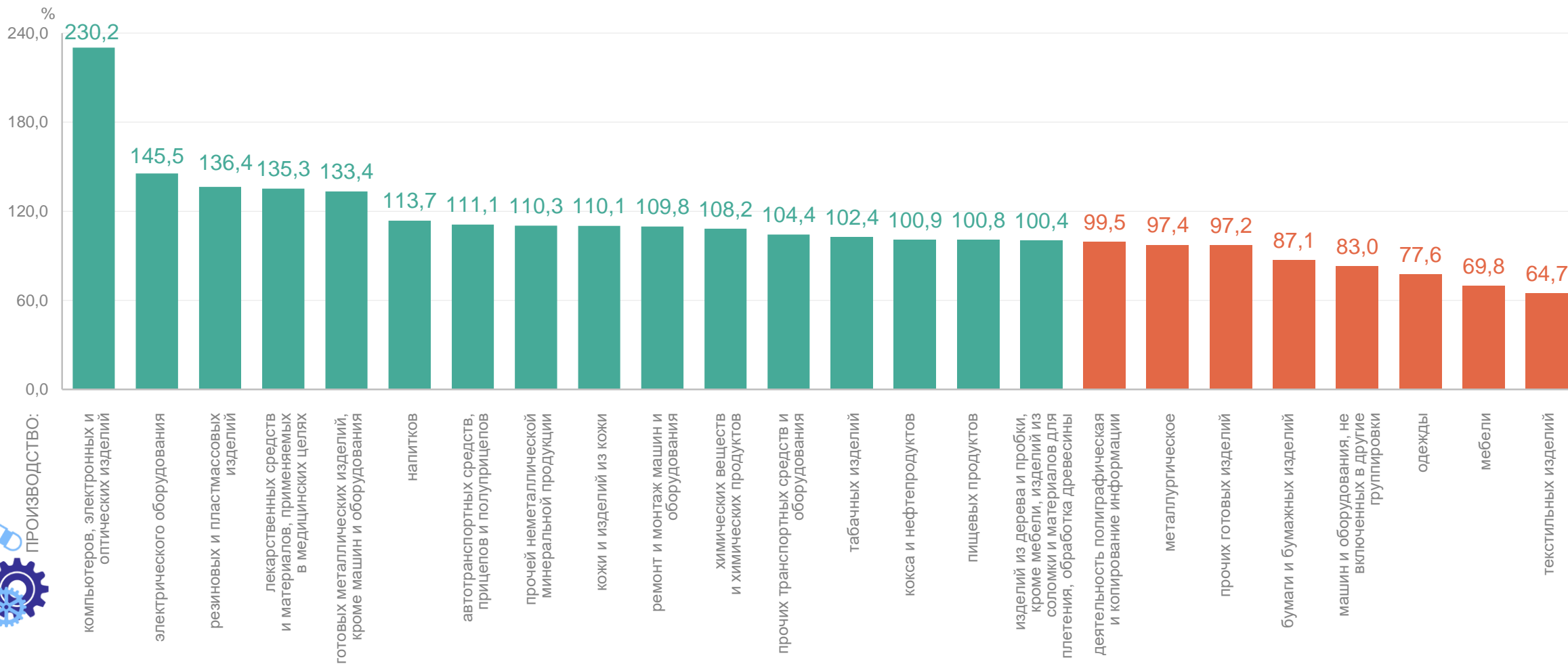


119,0

# ИНДЕКСЫ ПРОИЗВОДСТВА ПО ОСНОВНЫМ ВИДАМ ОБРАБАТЫВАЮЩИХ ПРОИЗВОДСТВ

ЯНВАРЬ – ИЮНЬ 2024 г. В % К ЯНВАРЮ – ИЮНЮ 2023 г.

ПЕТРОСТАТ



ПРОИЗВОДСТВО: